



SERKANAKARSU

E-Commerce Consultancy



Danışmanlık ve Uluslararası Ticaret



Kimdir?

- **Endüstri Mühendisi**
- **Üretici - İhracatçı - Danışman**
 - A Plus Plastik & Elektrik (TR)
 - Advance Danışmanlık & Uluslararası Ticaret (TR)
 - A Plus Solutions LLC (USA)
 - Cozy Solutions (USA)firmalarının kurucu ortağı ve yöneticisidir.
- **Amazon Amerika, Meksika ve Kanada'da Online Satış yapmaktadır.**

içerik

1-neden

E-Ticaret
E-İhracat
Amerika
Amazon


2-nasıl

Pazar Analizi
Yatırım Planı
Ürün & Liste Tasarımı & Optimizasyon
Yasal Altyapı & Hesap Açılışı
Üretim Süreci & Ürün Kontrolü
Lojistik & Depolama Organizasyonu
Lansman
Hesap & Reklam Yönetimi
Amazon Harici Sitelerde Satış
Kendi Web Siteniz Üzerinden Satış


Created by
Advance Global Team
06.2022

NEDEN E-TİCARET?


TEDARİK ZİNCİRİNDEKİ DEĞİŞİM



Fabrika



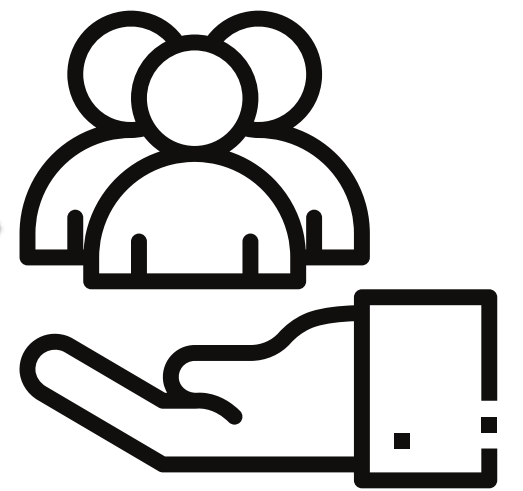
Distribütör



Bayi



Mağaza



Müşteri



NEDEN E-İHRACAT?

TEDARİK ZİNCİRİNDEKİ GELİŞİM



NEDEN AMERİKA?

Resmi Nüfus

332 Milyon

Kur

1 \$ = 17 TL

Kişi Başı Milli Gelir

**Amerika: 69.000 \$
Türkiye: 5.700 \$**

E-Ticaret

**Amerika: 1 Trilyon \$
Türkiye: 46 Milyar \$**

- "0" veya Düşük Gümrük Vergisi Oranları
- Ülkeye Girişte ve Ülke İçi B2B Ticarete KDV yok
- Kolay Muhasebe İşlemleri
- Kolay Finansman Tedariki
- Kredi Kartı Kullanım Oranı
- Online Alışveriş Alışkanlığı
- Ödeme Yöntemlerinin Çokluğu



NEDEN AMAZON?

1) E-ticaret Pastasının En Büyük Payına Sahiptir

39,5% Amazon,

31,0% Top 14 Retailers (Walmart, Ebay, Apple, Target, Home Depot, Best Buy, Carvana, Costco, Kroger, Chewy, Wayfair, Macy's, ETSY, Lowe's),

29,5 Diğer

2) Günlük Satış Geliri: 1,29 Milyar Dolar

3) Dünya Çapında 310 Milyon Müşteri

4) Tüketicilerin %66'sı ürün aramalarına Amazon'da başlıyor

5) Dakikada 7000 Ürün Satışı

6) FBA (Fulfillment by Amazon)

7) Amazon Prime Programı

(2022'de 76,6 milyon haneye ulaşması bekleniyor)

*JungleScout

NEDEDEN AMAZON?

- 8) Tek Hesap ile Tüm Dünyaya Satma İmkani
- 9) Güvenli ve Düzenli Ödeme
- 10) Sistem İçi ve Sistem Dışı Reklam Verme İmkani
- 11) Dış Trafikten Yapılan Satışlarda %10 Bonus veya Komisyon
- 12) 2022 Kuruluşlu Şirketlere %5 Ciro Primi
- 13) Ücretsiz Marka Koruması
- 14) Ücretsiz Satıcı ve Müşteri Desteęi

*JungleScout

Amazon Ülkeleri

No	Bölge	Ülke	Alan adı	Başlangıç
1	Amerika (4)	ABD	amazon.com	Temmuz 1995
2		Kanada	amazon.ca	Haziran 2002
3		Meksika	amazon.com.mx	Ağustos 2013
4		Brezilya	amazon.com.br	Aralık 2012
5	Avrupa (9)	Almanya	amazon.de	Ekim 1998
6		Birleşik Krallık	amazon.co.uk	Ekim 1998
7		Fransa	amazon.fr	Ağustos 2000
8		İtalya	amazon.it	Kasım 2010
9		İspanya	amazon.es	Eylül 2011
10		Hollanda	amazon.nl	Kasım 2014
11		Türkiye	amazon.com.tr	Eylül 2018
12		İsveç	amazon.se	Eylül 2020
13		Polonya	amazon.pl	Mart 2021
14	Asya (6)	Japonya	amazon.co.jp	Kasım 2000
15		Çin	amazon.cn	Eylül 2004
16		Hindistan	amazon.in	Haziran 2013
17		Singapur	amazon.com.sg	Temmuz 2017
18		Birleşik Arap Emirlikleri	amazon.ae	Mayıs 2019
19		Suudi Arabistan	amazon.sa	Haziran 2020
20	Okyanusya (1)	Avustralya	amazon.com.au	Kasım 2013
21	Afrika (1)	Mısır	amazon.eg	Eylül 2021



AMAZON İLE AMERİKA PAZARINA GİRİŞ



Pazar Analizi

1- Ürünün Kategori/lerinin Tespiti

2- Bestseller 100 Ürünün

- Satış Adetleri ve Cirolarının
- Satıcı Sayılarının
- Satış Modellerinin (FBA, FBM)
- Marka Sayısının Tespiti
- Marka Bazında Pareto Analizi
- Ürün Bazında Pareto Analizi
- Liste Bazında Yorum Satış İlişkisi
- Fiyat Bazında Satış Analizi

3- Google Trend – Ana KeyWord

- Son 5 Yıllık Analizi
- Son 12 Aylık Analizi

4- Satış Tahminlemesi



Yatırım Planı

1- Amazon İçi Giderler

- 1.Satış Komisyonu
- 2.FBA Fee
- 3.Storage Fee
- 4.Aylık Üyelik Ücreti
- 5.Reklam Ücretleri
- 6.İade Ücretleri
- 7.Amazona Gönderim

2- Amazon Dışı Giderler

- 1.Ürün Maliyeti
- 2.Lojistik
- 3.Depolama/Elleçleme
- 4.İthalat / İhracat
- 5.Danışmanlık
- 6.Lansman



Stok Akım

Nakit Akım

Kâr/Zarar Tablosu


Ürün & Liste Tasarımı

1- Ürün Tasarımı

- Niteliksel Tasarım
 - * Rakip Ürünlerin Tedariği ve İncelenmesi
 - * Rakip Listelerin Yorum Analizi
- Niceliksel Tasarım
 - * Ürün Ölçülerinin Tasarımı
 - * Ürün Ambalajının Tasarımı



2- Liste Tasarımı

- Varyasyon Analizi
- Fotoğraf Analizi
- Video Analizi
- A+ Content Analizi
- Store Analizi
- KW Analizi
- Title/Bullet/Description Tasarımı



Yasal Altyapı

- 1- Mali Müşavir Anlaşması
- 2- Şirket Kurulumu
 - * Şirket Türü Seçilmesi
 - * Şirket Ünvanının Belirlenmesi
 - * Şirket Adresinin Temini
 - * Şirket Ortaklık Yapısının Belirlenmesi
- 3- Banka Hesabı Açılışı
- 4- Marka Araştırma & Başvuru
- 5- Amazon Hesap Açılışı



Üretim Süreci & Ürün Kontrolü

Lojistik & Depolama Organizasyonu

- * Ambalajlama, Barkodlama, İstifleme
- * İlgili Ülke Ara Depolarına Gönderim
- * Amazon FBA Depolarına Gönderim

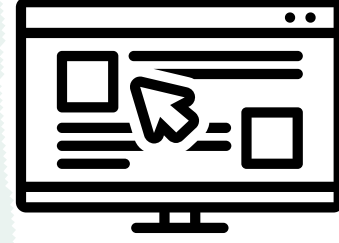


Lansman

1- Visibility (Görünürlük)



2- Clickability (Tıklanabilirlik)



3- Convertibility (Dönüştürülebilirlik)



AMAZON VINE PROGRAMI

- * 60 Parent ASIN İçin
- * 30 Giveaway ile Yorum Alma

PPC REKLAM - OTOMATİK

- * Search Term Tespiti
- * Hedef Ürün Tespiti

PPC REKLAM - MANUEL

- * KW Hedefleme
- * Ürün Hedefleme

Hesap & Reklam Yönetimi



- 1- Ürün Listeleme
- 2- Liste Güncelleme
- 3- Envanter Kontrolü
- 4- Stok Yönetimi
- 5- Gönderi Planlaması
- 6- Fiyatlama
- 7- Satış Raporlarının Hazırlanması
- 8- Hesap Sağlığı Kontrolü
- 9- B2B Central Yönetimi
- 10- Periyodik KW Analizi
- 11- Dinamik Rakip Analizi
- 12- Müşteri İlişkileri Yönetimi
- 13- İade Yönetimi



- 1- Otomatik Reklamların Açılması
- 2- Manuel Reklamların Açılması
- 3- Marka Reklamlarının Açılması
- 4- Display Reklamlarının Açılması
- 5- Reklam Performanslarının Takibi
- 6- Reklam Analizi & Optimizasyon
- 7- Periyodik KW Analizi
- 8- Günlük Bütçe & Bid Güncelleme
- 9- Rakip Reklamları Takip & İnceleme

Top 14 Retailers (31,0%)

1. Walmart
2. Ebay
3. Apple
4. Target
5. Home Depot
6. Best Buy
7. Carvana
8. Costco
9. Kroger
10. Chewy
11. Wayfair
12. Macy's
13. ETSY
14. Lowe's

Walmart 

ebay 

LOWE'S 



COSTCO
WHOLESALE 

BEST
BUY 



THE
HOME
DEPOT 

Etsy 

wayfair 


★ macy's 

Web Sitesi & Dięer Pazar Yerleri (29.5%)






TEŞEKKÜRLER




[/serkanakarsu](#)



[/sakarsu](#)



[/in/serkanakarsu](#)



[/c/serkanakarsu](#)